


Manual TPW 1.5

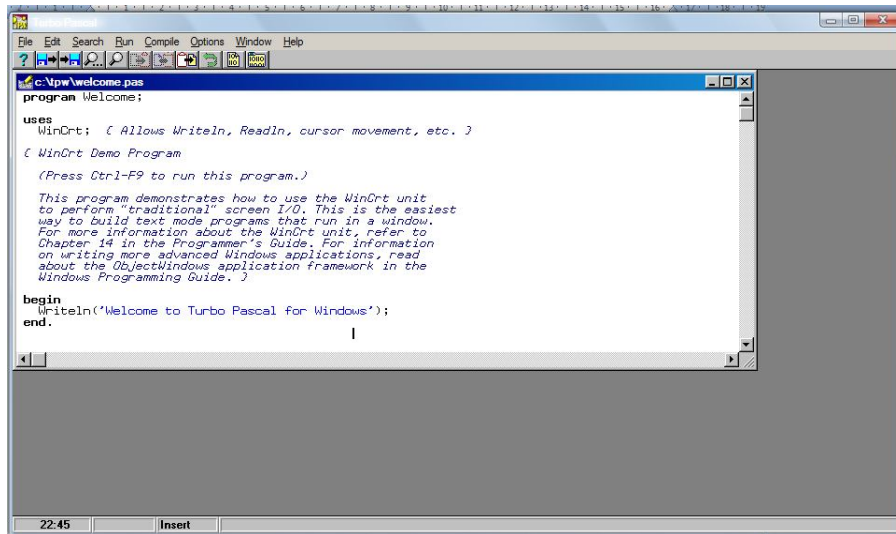


TPW 1.5 (Turbo Pascal) adalah bahasa pemrograman yang biasa digunakan untuk menjalankan suatu program matematika.

Hal pertama yang kita lakukan yaitu Download TPWin15.rar, kemudian Instal dengan cara klik kanan TPWin15.rar → pilih extract here → Klik Install.exe → next terus sampai finish. Seelah selesai Instal Restart Koputer, untuk memulai membuka TPW double klik TPW 1.5 pada desktp untuk membuka tampilan seperti yang ditunjukkan pada lingkaran biru dibawah ini. Atau klik menu start → All Programs → TPW 1.5

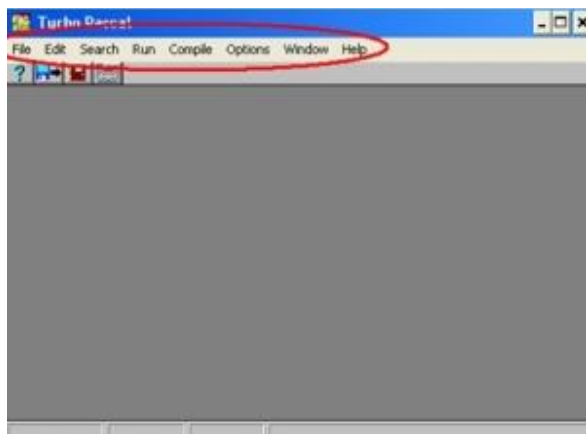


Setelah meng-klick menu TPW 1.5 akan tampak tampilan seperti dibawah ini.

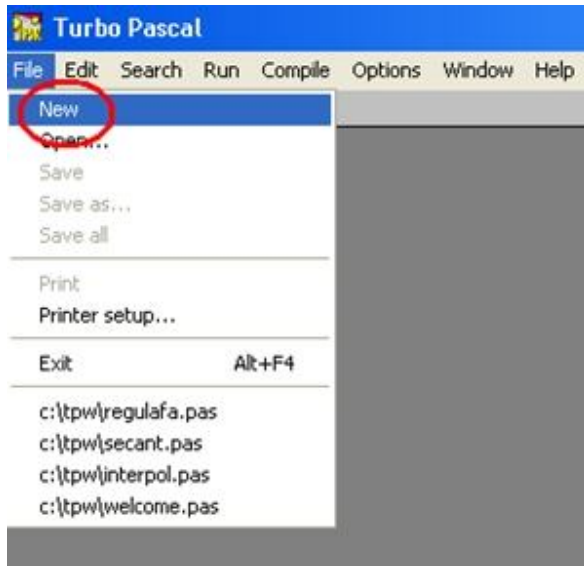


TPW 1.5 memiliki 8 buah menu utama, yang terdiri dari :

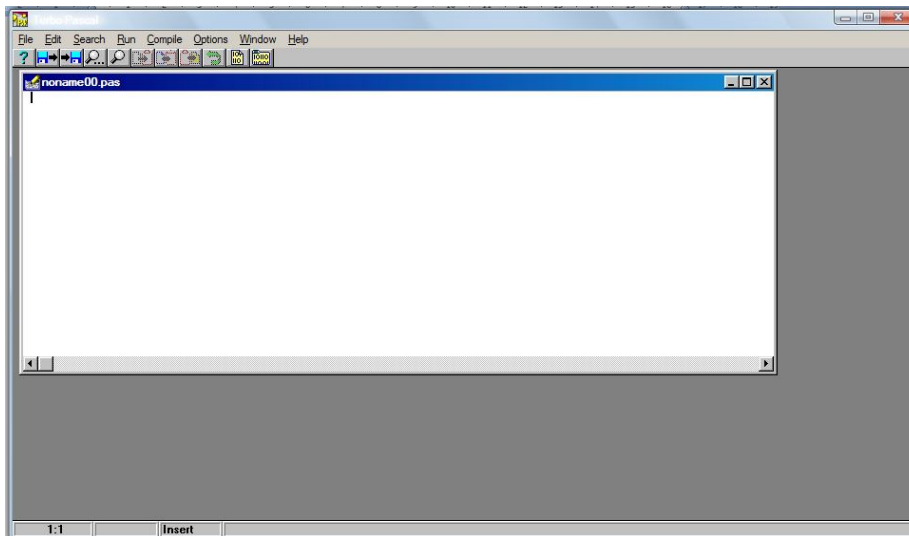
File, Edit, Search, Run, Compile, Options, Window dan Help yang memiliki fungsi masing-masing seperti yang ditunjukkan dengan lingkaran merah dibawah ini.



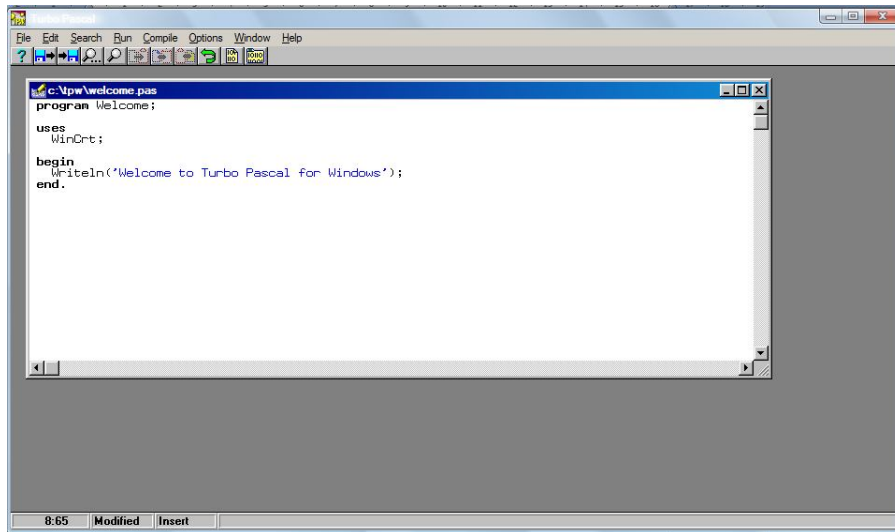
Untuk mulai bekerja, buka halaman baru dengan meng-klik "new" pada menu file...



sehingga tampak tampilan seperti dibawah ini..

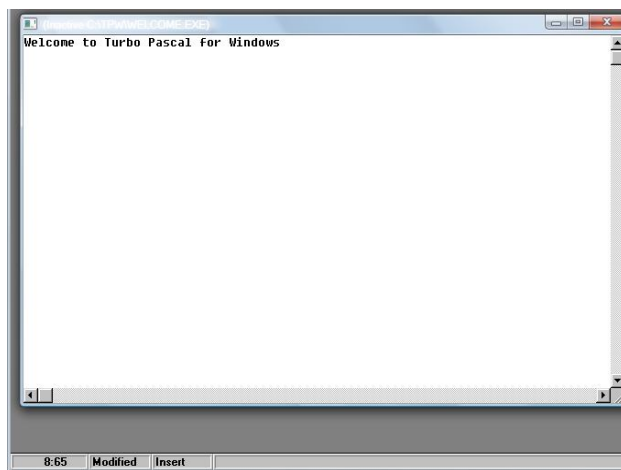


Ketik kode program yg hendak kita buat, contoh membuat tulisan welcome:



Setelah Selesai membuat listing/ sintax program untuk menjalankan program tekan ctrl + F9 pada keyboard.

Hasil contoh di atas sebagai berikut:



Untuk membuat program exe → klik compile → make/ compile

Sekian Manual TPW bila ada pertanyaan email ke alamat: adeab@ipb.ac.id

Terima Kasih.

Khamalluddin Malik, S.Kom